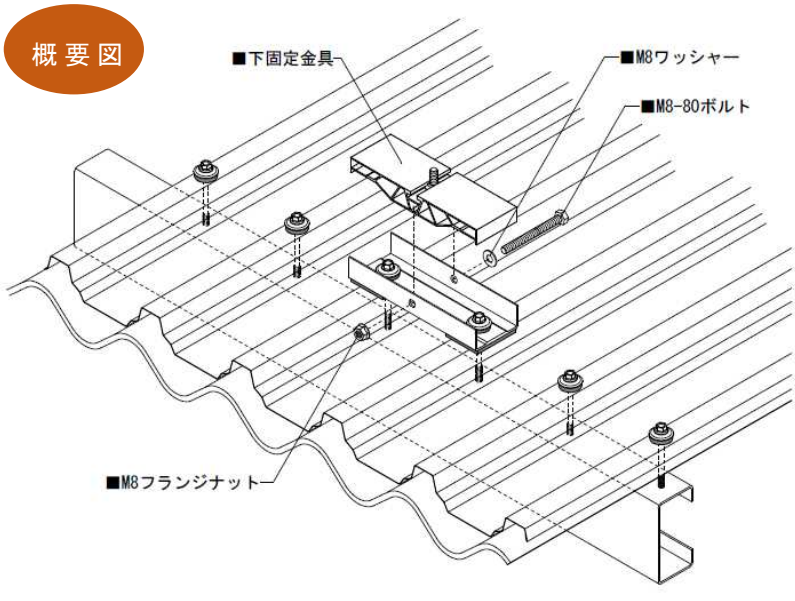
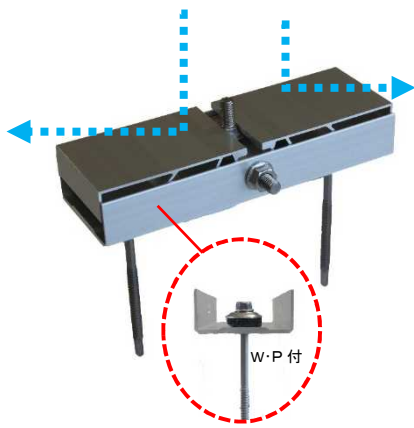


NEW


# 大波スレートのカバー工法専用架台 大波カバー金具



専用ビスに下固定金具をかぶせるため、ネジ頭の露出がなく、雨漏りを防止します。金具はアルミ製で高耐食、耐候性あり。



C形鋼に固定した2本のネジに、正圧荷重をそれぞれ分散させる構造のため、大波スレートへの負担を軽減できます。



専用ビスで簡単施工！しかも、専用ビス打込み時の下穴あけが不要です。

適合する屋根材が豊富です。下記以外の屋根材についてはお問合せください。

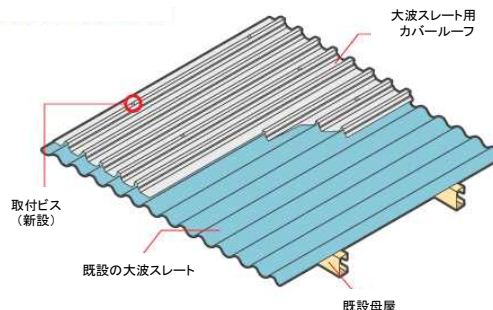
### 大波スレート用カバー工法一覧表

エパールーフやまなみ1型・2型
カバー工法650・520
ダブルカバー650
スレッシュルーフ650
スレートカバー工法650
ヤマトカバー工法650(1型・2型)
ヨドルーフ50
リファインルーフ650
KBカバー工法650
KRカバー工法エコなみ
KRカバー工法2型
MSタフレッシュ650
MSリフレアルーフII

カバー工法「直接固定工法」に設置対応可。

「直接固定工法」とは、既設大波スレートの上に、新設の金属屋根材を被せて、母屋に直接ビス固定する工法です。「間接固定工法」には対応できません。

※大波スレートがなく、母屋に直接大波スレート用カバー工法がある場合は、お問合せください。



太陽光発電システム架台と屋根副資材の専門メーカー



〒444-1324 愛知県高浜市碧海町二丁目1番地13

詳しくはWebで! 屋根技研 検索

技術営業部

【TEL】0566-52-6132 【FAX】0566-52-0711  
【E-mail】pvinfo@yanegiken.com

住宅建材営業部

【TEL】0566-52-6173 【FAX】0566-52-0881  
【E-mail】yaneinfo@yanegiken.co.jp

～屋根副資材から太陽光発電システム架台まで十分な品揃え～

屋根技研通販サイト Yahnest「ヤーネスト」  
<https://www.yahnest.com>

