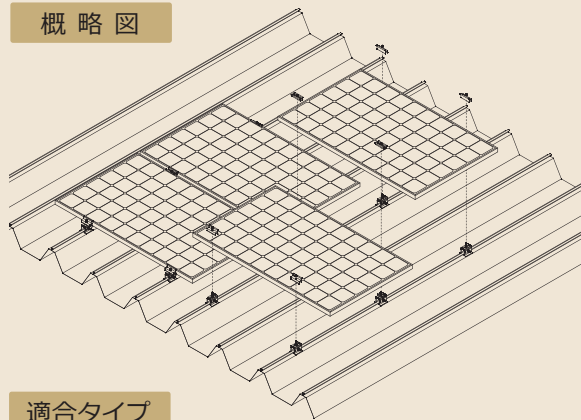


片手でポン！ハゼ部へ手間なく設置。

ハゼ折板金具「トツプロック」

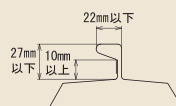


概略図

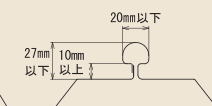


適合タイプ

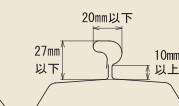
角ハゼ折板



丸ハゼ折板 (両丸)



丸ハゼ折板 (片丸)



タイトフレームピッチ:4m以下
※4m超の場合はご相談ください。非ハゼ部には金具を取り付けできません。


ここがPoint! スライド式ボルト

金具取付後も金具の位置を合わせるために上部の溝でボルトをスライドさせて位置を微調整可能。



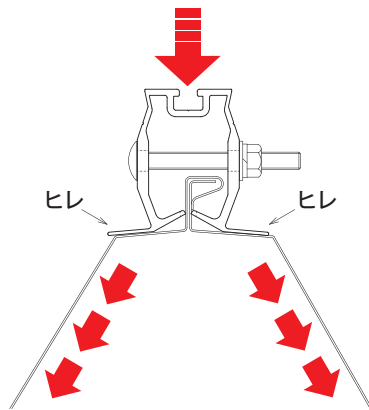
ここがPoint! ツメでしっかり固定

内側のツメが、ハゼ部をしっかりとつかむため、風・雪の負荷によるズレの心配がありません。



ここがPoint! ヒレ付で強度UP!

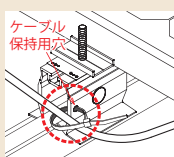
屋根材との接触面に幅21mmのヒレを設け、効率よく荷重を逃します。正圧荷重に強い!



ココも
施工に
やさしい

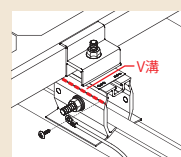
ケーブル保持用穴

ケーブルを結束バンドで束ねて、金具の「ケーブル保持用穴」に留付け。スッキリ配線処理ができます。



アース線用V溝

アース線を留める際、ビスが金具表面で滑るのを、「V溝」により緩和します。



太陽光発電システム架台と屋根副資材の専門メーカー

株式会社 屋根技術研究所

〒444-1324 愛知県高浜市碧海町二丁目1番地13
詳しくはWebで! 屋根技研 検索

【TEL】0566-52-6132 【FAX】0566-52-0711
【E-mail】pvinfo@yanegiken.co.jp

～屋根副資材から太陽光発電システム架台まで十分な品揃え～
屋根技研通販サイト Yahnest「ヤーネスト」
<https://www.yahnest.com>



Aichi Quality
認定番号1204